
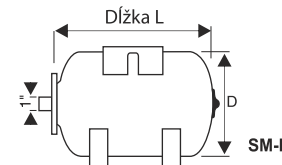
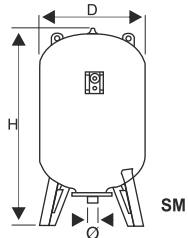
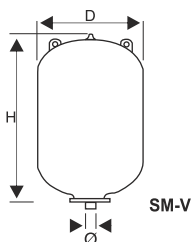


Tlakové nádoby

SM



Tlakové nádoby SM slúžia ako zásobník čerpanej vody pre domáce vodárne, tlakové stanice, priemyselné stanice a pod. Môžu byť priradené ku všetkým typom čerpadiel, ktoré nepresiahnu maximálny pracovný tlak tlakovej nádoby. Tlakové nádoby pracujú v rozsahu teploty od -10°C až do +100°C. Materiál vaku - EPDM, závitové pripojenie.



Technické údaje

Typ	SM-V 24/10	SM-V 35/10	SM 50/10	SM 60/10	SM- 80/10	SM 100/10	SM 200/10	SM 300/10	SM 500/10	SMH 24/10	SMH 50/10	SMH 60/10	SMH 80/10	SMH 100/10
výška H v mm / dĺžka L v mm	H = 470	H = 470	H = 750	H = 810	H = 960	H = 990	H = 1120	H = 1230	H = 1550	L = 470	L = 620	L = 670	L = 720	L = 800
priemer D v mm	280	380	380	380	430	460	590	640	740	280	380	380	430	460
pripojovací rozmer	1"	1"	1"	1"	1"	1"	1 1/4"	1 1/4"	1 1/4"	1"	1"	1"	1"	1"
tlak v bar	10	10	10	10	10	10	10	10	10	10	10	10	10	10
katalógové číslo:	TNCA100109	TNCA100118	TNCA100124	TNCA100130	TNCA100136	TNCA100142	TNCA100148	TNCA100154	TNCA100157	TNCA100112	TNCA100127	TNCA100133	TNCA100139	TNCA100145